



中国民生银行股份有限公司

2016年第一季度业绩发布



2016年4月

免责声明



本演示片包含预测性声明，当中涉及风险和不明朗因素。这些声明一般以预测性词汇表达，诸如认为、预期、预计、估计、计划、预测、目标、可能、将会或其他相类似的用词，用以表达预期或可能在未来采取的行动或这些行动所带来的结果。阁下不应过分依赖这些只在本演示片适用的预测性声明。这些预测性声明是根据我们本身的资料及其他我们认为可靠的资料来源做出的。我们的实际业绩可能与这些预测性声明有重大差异，因而可能导致我们的股价产生波动。



1

经营概况

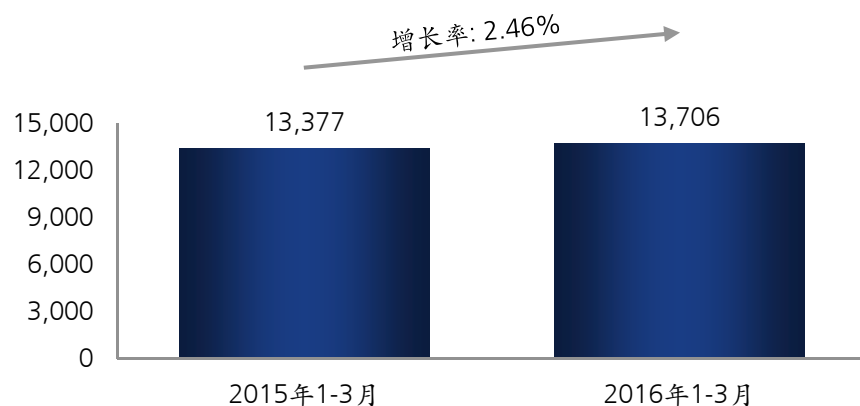
2

财务指标

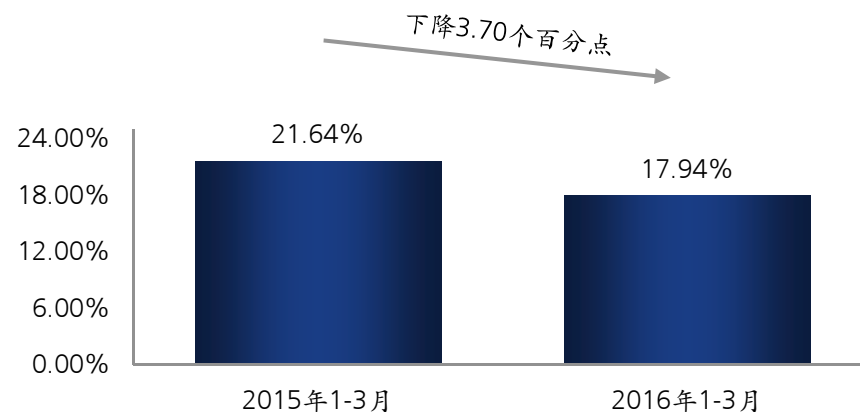
股东回报持续增长，盈利水平保持稳定



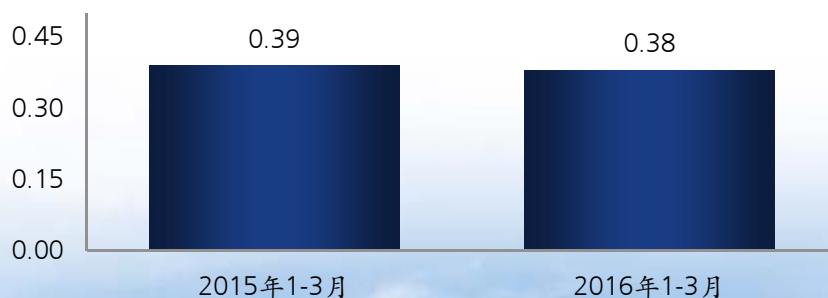
归属母公司股东的净利润
(百万元人民币)



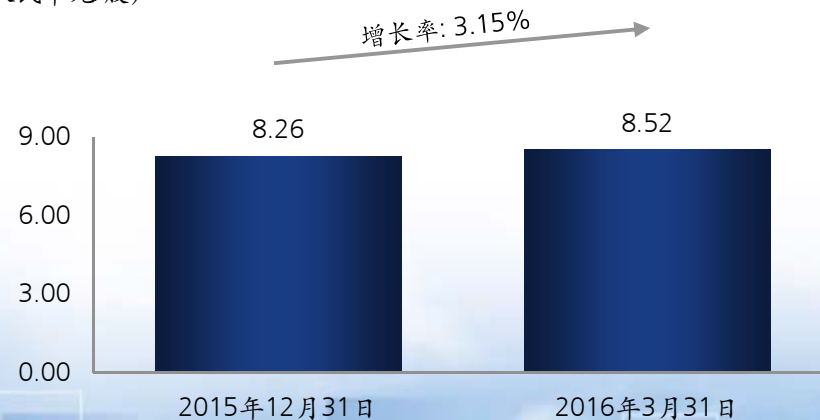
加权平均净资产收益率 (年化)



基本每股收益
(人民币元/股)



归属于母公司股东的每股净资产
(人民币元/股)



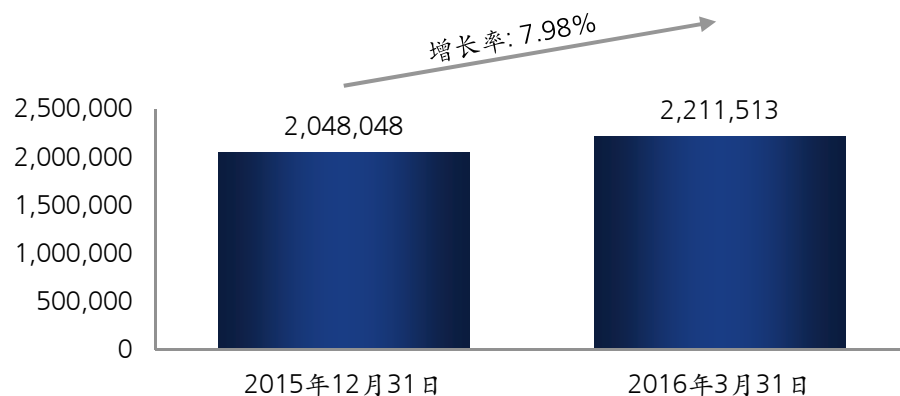
资料来源: 公司一季报

资产负债业务保持平稳发展，结构持续优化



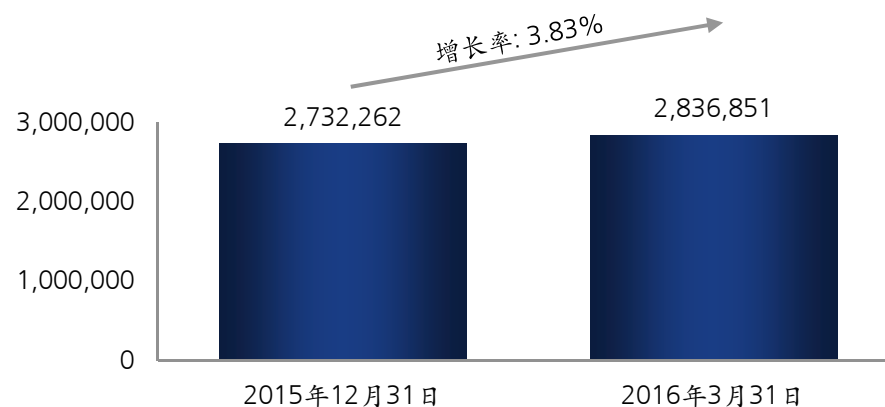
发放贷款和垫款规模

(百万元人民币)



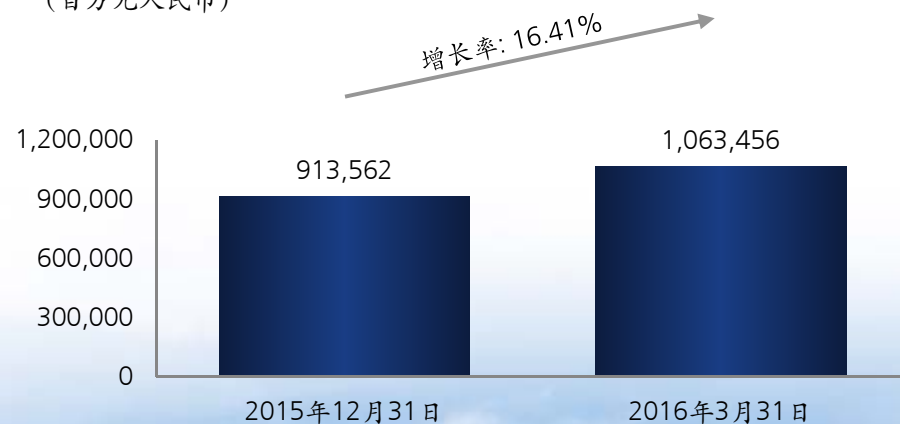
吸收存款规模

(百万元人民币)



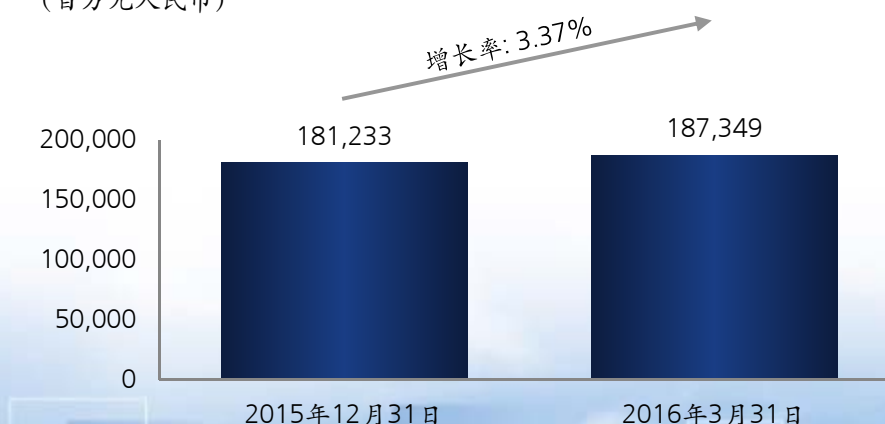
交易和银行账户投资净额

(百万元人民币)



已发行债券总额

(百万元人民币)



占比资产总额

20.21%

22.06%

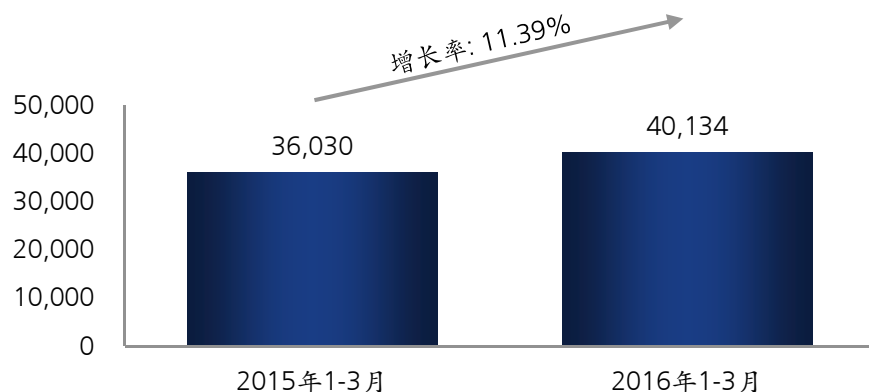
资料来源: 公司一季报

发展特色业务，提升运营效率



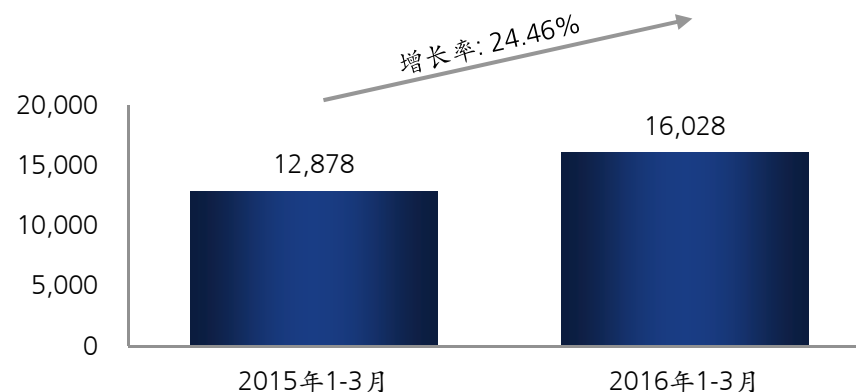
营业收入

(百万元人民币)

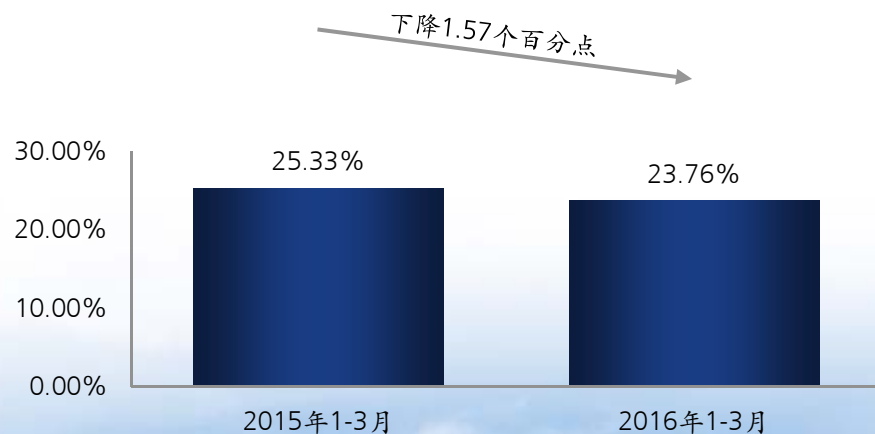


非利息净收入

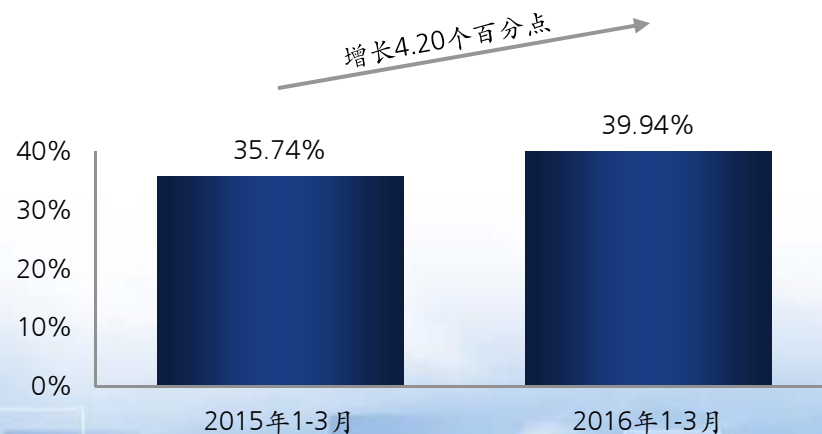
(百万元人民币)



成本收入比



非利息净收入占营业收入比重

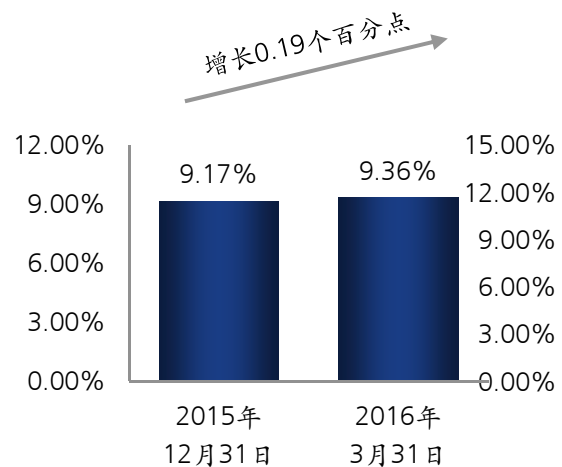


资料来源：公司一季报

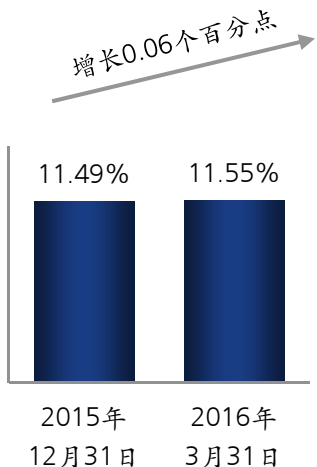
强化全面风险管理，资产质量总体可控



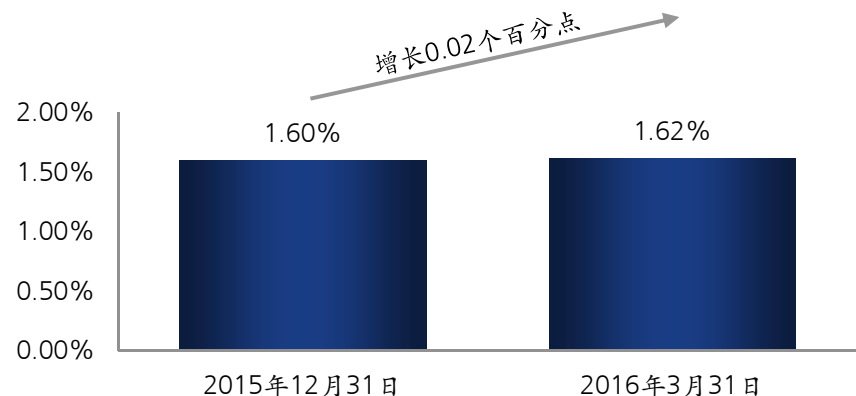
核心一级资本充足率¹



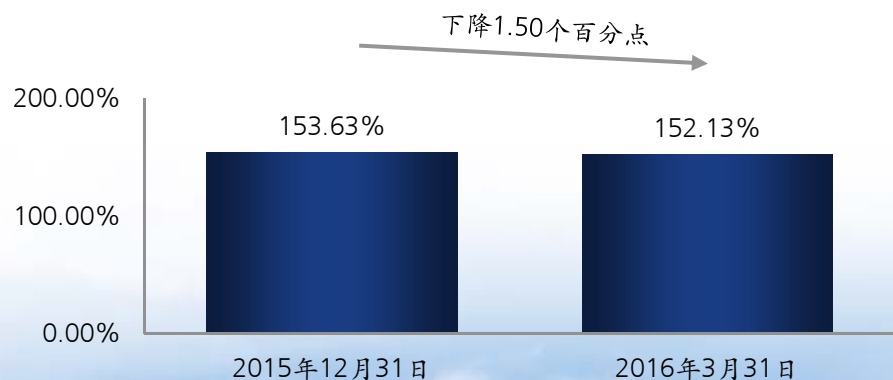
资本充足率¹



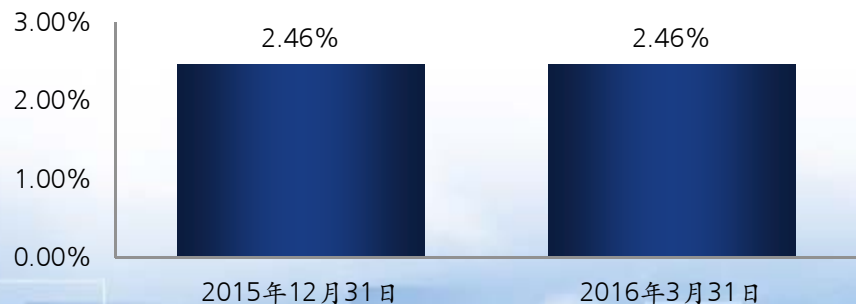
不良贷款率



拨备覆盖率



贷款拨备率



资料来源：公司一季报、公司年报

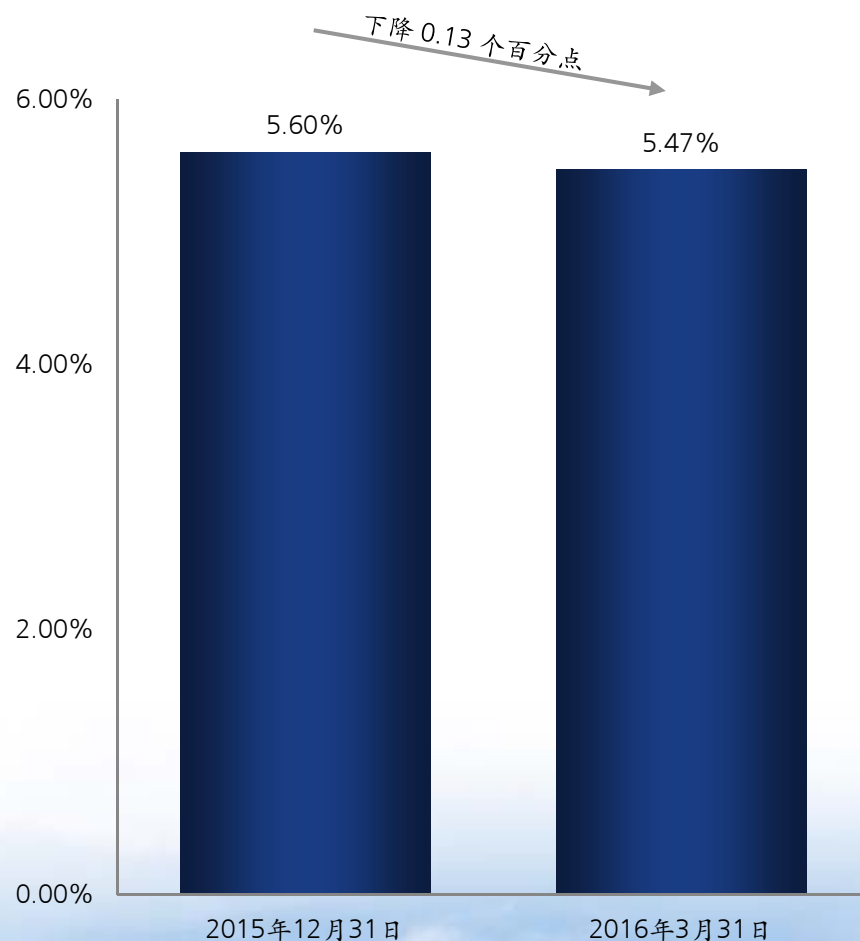
注：

1. 根据2013年1月1日开始实施的《商业银行资本管理办法（试行）》和其它相关监管规定计算

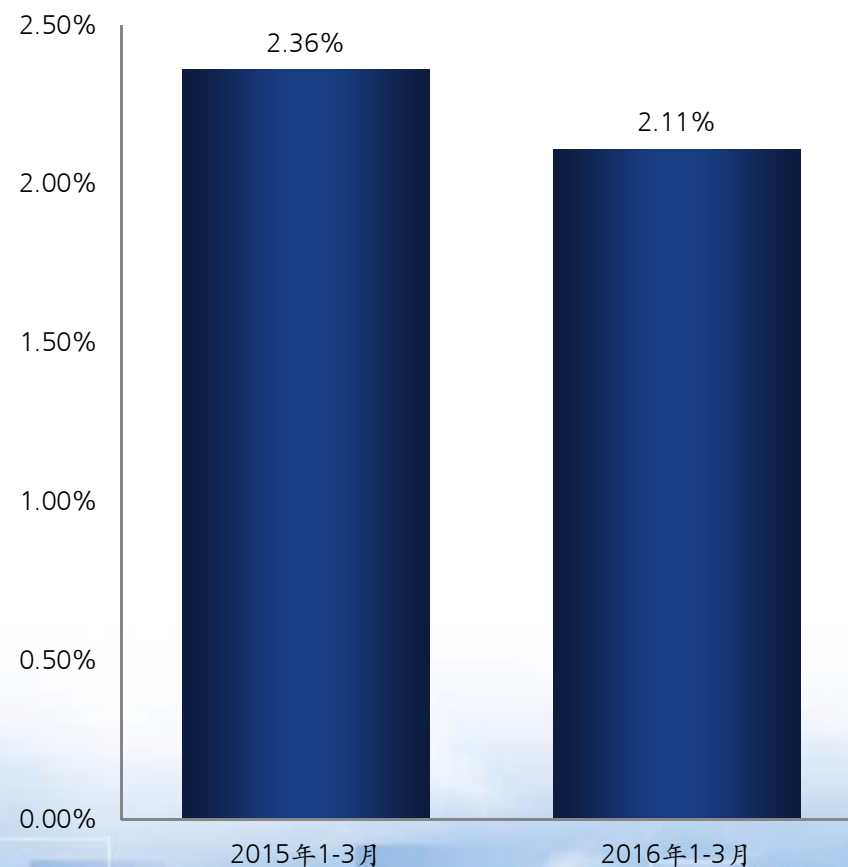
完善杠杆管理，稳定定价能力



杠杆率¹



净息差



资料来源：公司一季报、公司年报

注：

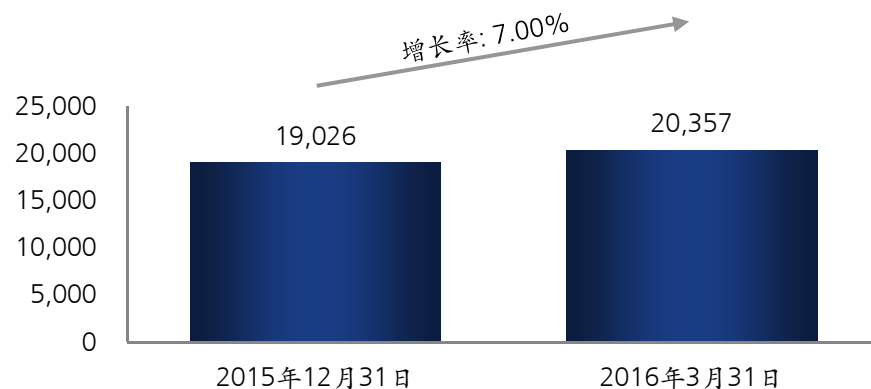
1. 根据2015年4月1日起施行的《商业银行杠杆率管理办法（修订）》（中国银监会令2015年第1号）计算

深化发展网络金融业务



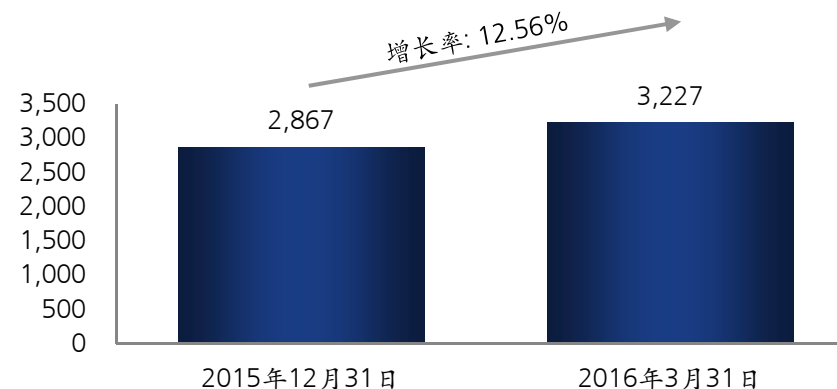
手机银行客户数¹

(千户)



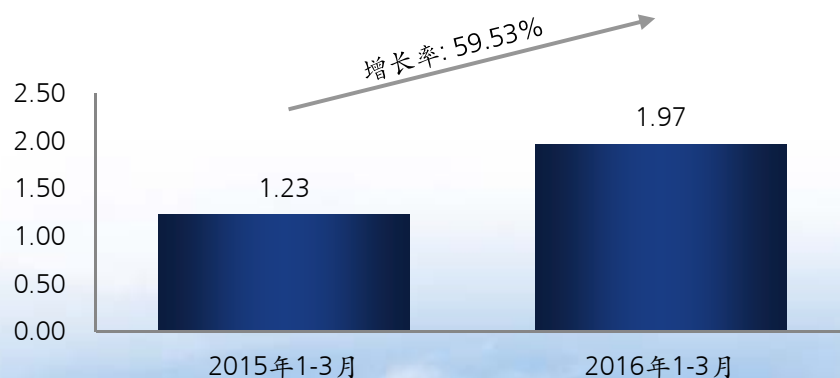
直销银行客户数¹

(千户)



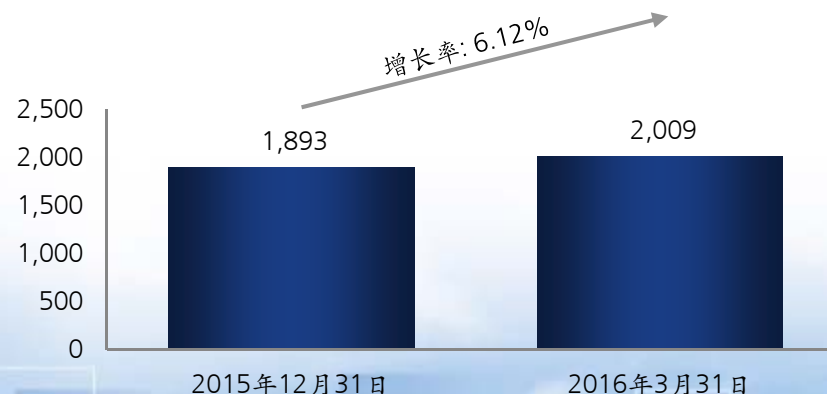
手机银行交易金额¹

(万亿元人民币)



跨行通客户数¹

(千户)



资料来源：公司一季报、公司年报

注：
1. 银行口径



1

经营概况

2

财务指标

主要财务指标一览



利润表主要数据 (百万元人民币, 每股数据除外)	2016年 1-3月	2015年 1-3月	增长率 (%)	
营业收入	40,134	36,030	↑	11.39
其中: 利息净收入	24,106	23,152	↑	4.12
非利息净收入	16,028	12,878	↑	24.46
利润总额	17,858	17,882	↓	(0.13)
归属于母公司股东的净利润	13,706	13,377	↑	2.46
基本每股收益 (元)	0.38	0.39	↓	(2.56)

资产负债表主要数据 (百万元人民币)	2016年 3月31日	2015年 12月31日	增长率 (%)	
资产总额	4,820,798	4,520,688	↑	6.64
其中: 发放贷款和垫款总额	2,211,513	2,048,048	↑	7.98
负债总额	4,501,347	4,210,905	↑	6.90
其中: 吸收存款	2,836,851	2,732,262	↑	3.83
归属于母公司股东权益总额	310,850	301,218	↑	3.20

盈利能力主要指标 (%)	2016年 1-3月	2015年 1-3月	变化 (百分点)	
加权平均净资产收益率 (年化)	17.94	21.64	↓	(3.70)
净息差	2.11	2.36	↓	(0.25)
手续费及佣金净收入占营业收入比率	36.31	33.38	↑	2.93
成本收入比	23.76	25.33	↓	(1.57)

资产质量指标 (%)	2016年 3月31日	2015年 12月31日	变化 (百分点)	
不良贷款率	1.62	1.60	↑	0.02
贷款拨备率	2.46	2.46		0.00
资本充足指标 (%)¹				
核心一级资本充足率	9.36	9.17	↑	0.19
一级资本充足率	9.38	9.19	↑	0.19
资本充足率	11.55	11.49	↑	0.06

资料来源: 公司一季报、公司年报

注:

¹ 据2013年1月1日开始实施的《商业银行资本管理办法(试行)》和其它相关监管规定计算



谢谢!